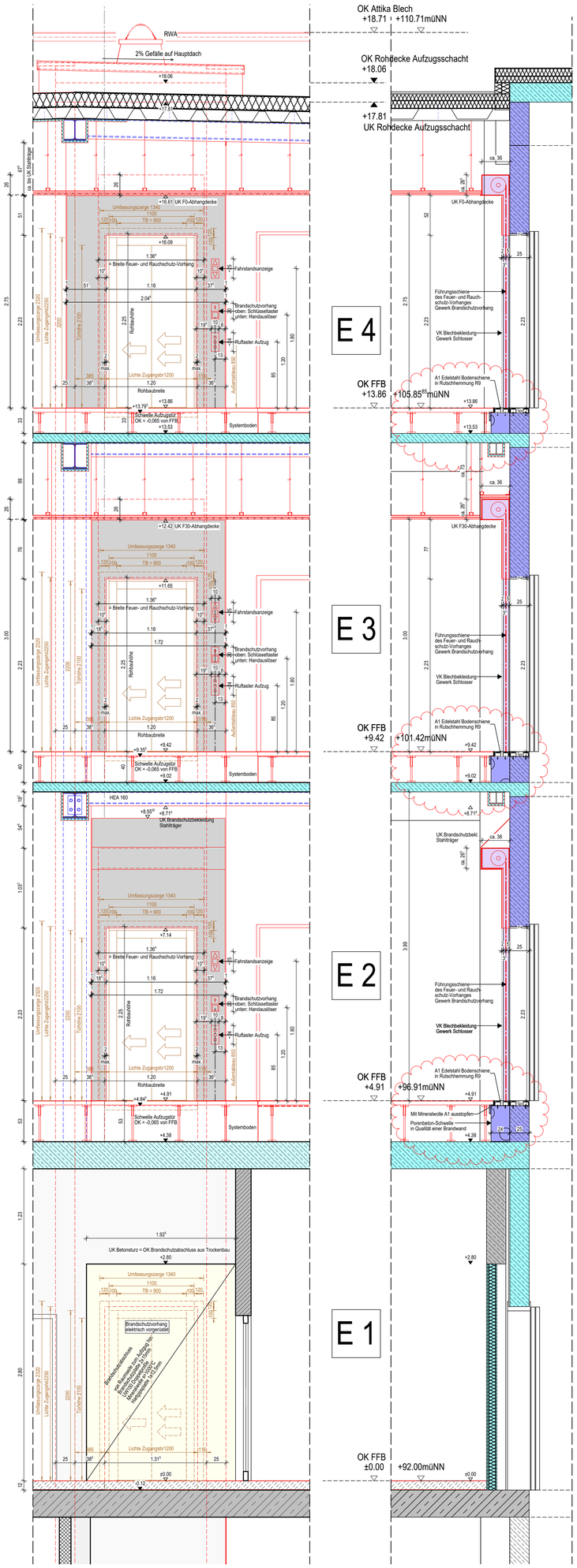

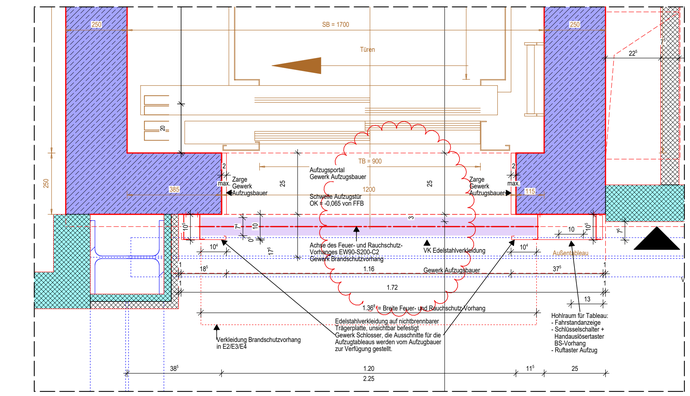

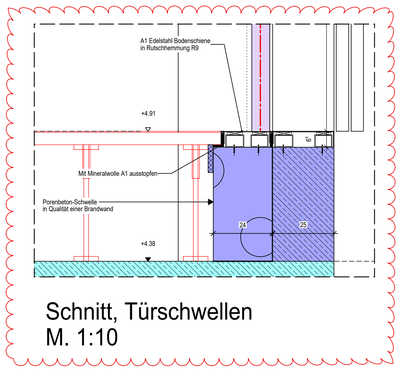



Gewerk Brandschutzvorhang

Farbe	Bezeichnung im Plan:	bedeutet: (tragend) / (nicht tragend)	baurechtlicher Begriff
	A		rauchdicht, nichtbrennbar
	F30-A	REI 30-A1 - A2,s1-d0 / EI 30-A1 - A2,s1-d0	feuerhemmend, nichtbrennbar
	F60-A	REI 60-A1 - A2,s1-d0 / EI 60-A1 - A2,s1-d0	hochfeuerhemmend, nichtbrennbar
	F90-A	REI 90-A1 / EI 90-A1	feuerbeständig, nichtbrennbar
	BW / BBW	REI-M 90-A1 / EI-M 90-A1	Brandwand / Brandbekämpfungsabschnittwand feuerbeständig, nichtbrennbar, als BW: mit mechanischem Widerstand
	G 30 - 60 - 90	EW 30 - 60 - 90	Verglasung, nur Widerstand gegen Feuer (keine baurechtliche Zuordnung)
neue Bauteile bestehende Bauteile	D		dichtschließend (vollwandig mit dreiseitiger Dichtung)
	DNA		dichtschließend, nicht abschließbar (vollwandig mit dreiseitiger Dichtung)
	D'		dichtschließend, mit erhöhtem Unterschnitt
	DS	Sa-C5	dichtschließend und selbstschließend
	RS	S_{200}-C5	rauchdicht und selbstschließend
	T30-RS	EI2 30, S_{200}-C5	feuerhemmend, rauchdicht und selbstschließend
	T30-RS 4D	EI2 30, S_{200}-C5-4D	feuerhemmend, rauchdicht und selbstschließend , mit vierseitiger Dichtung = Schachttür
	T90-RS	EI2 90, S_{200}-C5	feuerbeständig, rauchdicht und selbstschließend
	T90-RS 4D	EI2 90, S_{200}-C5-4D	feuerbeständig, rauchdicht und selbstschließend, mit vierseitiger Dichtung = Schachttür
	notwendiger Treppenraum	notwendiger Flur	nicht notwendiger Treppenraum/Flur

FEUERWIDERSTAND

bestehende Bauteile ohne Feuerwiderstand	Schacht nach unten / nach oben	Farbschlüssel / Akronyme Fachplanungen	
neue Bauteile	OKF Fertigkote / -kante UKF Fertigkote / -kante	[Heizung, Lüftung, Sanitär, Sima Ausspanungen HLS	
abzubrechende Bauteile	OKR Rohkote / -kante UKR Rohkote / -kante	[Elektro Ausspanungen ELT	
bewehrter Beton (StB)	UZ / ÜZ	Unterzug / Überzug	[Gebäudeautomation [Medizin
SB3 = Sichtbeton	LRH	lichte Raumhöhe	Schlitz-Durchbruchsplanung (Bsp. Heizung)
wasserundurchlässiger Beton (WU-B)	RL	Rohbaulichte ab OKRB	WD Wand-Durchbruch
unbewehrter Beton	BRH	Brüstungshöhe	WS Wand-Schlitz
Betonfertigteile (BFT)	FSA	Festsetlanlage	BO Boden-Durchbruch DD Decken-Durchbruch
Mauerwerk (MW) SMW = Schlitzmauerwerk	FL	Freilauf	BS Boden-Schlitz DS Decken-Schlitz
Leichtbauwand	ZK	Zutrittskontrolle	KB Kernbohrung
Wärmedämmung (WäDä)	R' w ≥ .. dB	Schallschutzanforderung Wände	D 1501 Hinweis Siehe Detail Plan-Nummer
Stahlbau	RR	Regenrohr/ Fallleitung	
Neue Rohdecke in einer Ebene mit Bestandsdecken	AF	Anschlagpunkt Fensterreinigung Treppenhäuser Nord + Süd	WA 2007 Hinweis Siehe Wandabwicklung Plan-Nummer
Bestandsdecke in einer Ebene mit neuen Rohdecken			

LEGENDE BAUKONSTRUKTION

Alle Maße sind am Bau zu prüfen. Unstimmigkeiten sind der Bauleitung sofort mitzuteilen.

Alle Höhenangaben beziehen sich auf ±0.00 = OKFB E+1
Tür- und Brüstungshöhen beziehen sich auf OKFB.

±0.00 OKFB E+1 = +92,00 müNN

Boden- und Wanddurchbrüche sind vor Ort mit Architekt, Tragwerks- und Fachplanern nochmals zu prüfen und festzulegen.

HINWEISE

INDEX	GEÄNDERT	DATUM	NAME
04	Stand Ausschreibung Schlosser und Brandschutzvorhang.	07.07.2026	SN
03	Bodenschwellen und Detailschnitt eingetragen. Vorabzug entfernt.	12.05.2026	SN
02	Verkleidung Brandschutzvorhang dem Gewerke "Schlosser" zugewiesen	13.03.2026	Va
01	In E1: Portal auch auf Seite Aufzugsvorraum ergänzt.	09.03.2026	NKR/ SN
00	Erstellt	17.02.2026	NKR/ SN

DATEI-KODIERUNG

ARC	FO	XX	556	5	f	04	D1556	Personenaufzug
Verfasser	Planart	Planinhalt	LfdNr.	Phase	Status	Index	Freitext Plannummer a|sh	Freitext Planbezeichnung

PHASE **AUSFÜHRUNGSPLANUNG 40237-03**

Universitätsmedizin Mannheim
Aufstockung Haus 25 für das Institutsgebäude Medizet
mit Laboren und Verwaltungsräumen
Theodor-Kutzer-Ufer 1-3
68167 Mannheim

PROJEKT

Universitätsmedizin Mannheim
Universitätsmedizin Mannheim
vertreten durch die Geschäftsführerin Frau Sandra Henek
Theodor-Kutzer-Ufer 1-3
68167 Mannheim

BAUHERR

Mannheim, den .....
FREIGABE dieser Ausführungsplanung erteilt.

Universitätsmedizin Mannheim

Haus 25
Theodor-Kutzer-Ufer 1-3
68167 Mannheim

NUTZER | FREIGABE

Aufstockung Haus 25 A

STAND
PL / PLA / BZ Hof/ TaS/ SN
ALLPLAN NR /
ERSTELLT PLOT-DATUM 08.07.2026

BAUTEIL

Aufzug 2, Portale mit Brandschutz

1:25/ 10

D1556

PLAN | MASSTAB | PLAN NR /

PLANUNG | FREIGABE